



Veilig organiseren van interne schoolmanifestaties

Welzijnsdag 18 november 2013

Veilig organiseren van interne schoolmanifestaties

- ▶ Open deur
- ▶ Schoolfeest
- ▶ Oudercontact
- ▶ Sportactiviteiten
- ▶ Eetfestijn
- ▶ ...



Het aspect veiligheid speelt hierbij een belangrijke rol.



Wordt er bij het organiseren ook systematisch rekening mee gehouden?



Veilig organiseren van interne schoolmanifestaties

INHOUDSOPGAVE


- ▶ Inleiding
- ▶ Elementen en aandachtspunten
- ▶ Risico's en analyse bij de organisatie
- ▶ Voorstelling draaiboek
- ▶ Aansprakelijkheid
- ▶ Vragen



Veilig organiseren van interne schoolmanifestaties

INLEIDING

- ▶ Basisregel: voor een manifestatie in een ruimte die daarvoor bestemd is én die normaal in orde is, stellen zich doorgaans weinig problemen; anders is dit wanneer iets georganiseerd wordt in een ruimte die daarvoor normaal niet bestemd of uitgerust is.
- ▶ Kijk jullie eigen gemeentereglement na!



Veilig organiseren van interne schoolmanifestaties

INHOUDSOPGAVE


- ▶ Inleiding
- ▶ **Elementen en aandachtspunten**
- ▶ Risico's en analyse bij de organisatie
- ▶ Voorstelling draaiboek
- ▶ Aansprakelijkheid
- ▶ Vragen



Veilig organiseren van interne schoolmanifestaties

ELEMENTEN & AANDACHTSPUNTEN (1)

- ▶ Planning
- ▶ Locatie
- ▶ Brandveiligheid
- ▶ Noodplanning
- ▶ Communicatie
- ▶ Beheersing van de massa
- ▶ Organisatie van het vervoer



Veilig organiseren van interne schoolmanifestaties

ELEMENTEN & AANDACHTSPUNTEN (2)

- ▶ Structuren
- ▶ Elektrische installaties en verlichting
- ▶ Voeding, drank (voedselveiligheid)
- ▶ Verkoop van producten
- ▶ Attracties
- ▶ Sanitaire installaties
- ▶ Beheer van afval



ELEMENTEN & AANDACHTSPUNTEN (3)

- ▶ Geluid, lawaai en trillingen
- ▶ Voorzieningen voor gehandicapten
- ▶ Eerste hulp
- ▶ Gevaarlijke stoffen en preparaten
- ▶ ...



Veilig organiseren van interne schoolmanifestaties

INHOUDSOPGAVE

- ▶ Inleiding
- ▶ Elementen en aandachtspunten
- ▶ **Risico's en analyse bij de organisatie**
- ▶ Voorstelling draaiboek
- ▶ Aansprakelijkheid
- ▶ Vragen



Veilig organiseren van interne schoolmanifestaties

RISICOANALYSE



Vóór het plaatsvinden van de activiteit



Men moet zich de vraag stellen wat er allemaal fout kan gaan?



Veilig organiseren van interne schoolmanifestaties

RISICOANALYSE: enkele voorbeelden (1)

- ▶ **Concentratie van veel volk op 1 plaats**
 - Voldoen het aantal uitgangen en nooduitgangen?
 - Zijn deze niet belemmerd en niet op slot?
 - Zijn de doorgangen vrij van obstakels en hindernissen?
 - Is er een (aangepaste) evacuatieprocedure?
 - ...
- ▶ **De aanwezigen zijn vaak niet vertrouwd met de omgeving**
 - Zijn de pictogrammen aanwezig, zichtbaar en niet afgedekt?
 - Zijn de evacuatie-instructies en –plannen duidelijk zichtbaar opgehangen?



RISICOANALYSE: enkele voorbeelden (2)

- ▶ **Ontstaan van paniek bij stroomuitval**
 - Werd er een controle uitgevoerd op de veiligheidsverlichting?
 - Vertonen machines en toestellen geen zichtbare gebreken?
 - Gebruik verlengsnoeren?
 - ...
- ▶ **Plots ernstige ziekte**
 - Bestaat er een EHBO-procedure?
 - Zijn er voldoende EHBO-koffers aanwezig?
 - Zijn de coördinaten van de hulpdiensten gekend?



RISICOANALYSE: enkele voorbeelden (3)

► Brand

- Zijn er in functie van een verhoogd brandrisico extra blusmiddelen voorzien?
- Werd er een controle uitgevoerd op de goede werking van de brandalarminstallatie?
- Is er een aangepaste evacuatieprocedure?
- Zijn er evacuatieverantwoordelijken aangeduid?
- Is er een lijst met de bezetting van de lokalen bij de verantwoordelijken?
- Is de locatie vlot bereikbaar voor de hulpdiensten?



RISICOANALYSE: enkele voorbeelden (4)

▶ Voedselvergiftiging

- Is er gelegenheid tot persoonlijke hygiëne van de helpers?
- Is de ruimte geschikt voor de bereiding van voedingswaren?
- Is er voldoende koelruimte voor de opslag van de grondstoffen?
- ...

FAVV: [Richtlijnen gelegenhedenverkoop](#)



RISICOANALYSE

Aandachtspunten bij de voorbereiding:

- ▶ Communicatie: uitschrijven van een draaiboek (m.b.t. de aspecten veiligheid en preventie) en geven van instructies aan alle medewerkers
- ▶ Doornemen van evaluaties (leren uit het verleden)
- ▶ In vraag stellen van “gewoontes”
- ▶ Gebruik van controlelijsten



Veilig organiseren van interne schoolmanifestaties

INHOUDSOPGAVE

- ▶ Inleiding
- ▶ Elementen en aandachtspunten
- ▶ Risico's en analyse bij de organisatie
- ▶ **Voorstelling draaiboek**
- ▶ Aansprakelijkheden organisatoren
- ▶ Vragen

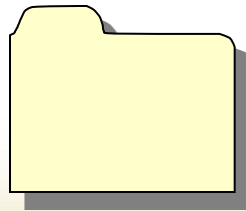



Veilig organiseren van interne schoolmanifestaties

Draaiboek - controlelijsten

INHOUD: zie <http://www.welzijn-op-school.be/Welzijnsvelden/Arbeidsveiligheid/Interneschoolmanifestaties.aspx>

- I Procedure
- II Activiteitenformulier
- III Gegevensblad verantwoordelijken en urgentienummers
- IV Checklisten (Veiligheid – hygiëne – milieu)
- V Verzamelblad te nemen maatregelen



Veilig organiseren van interne schoolmanifestaties

INHOUDSOPGAVE

- ▶ Inleiding
- ▶ Elementen en aandachtspunten
- ▶ Risico's en analyse bij de organisatie
- ▶ Voorstelling draaiboek
- ▶ **Aansprakelijkheid**
- ▶ Vragen



AANSPRAKELIJKHEID ORGANISATOR

► Organisator

- Schoolbestuur (directie, inrichtende macht)
- Oudervereniging

► Verzekering

- Bestaande schoolverzekering vangt al een aantal risico's op
- Bijzondere activiteiten vragen bijzondere aandacht
- Preventie: risicoanalyse met verzekeraar

➡ duidelijke omschrijving activiteiten vooraf aan verzekeraar

1. Welke risico's reeds gedekt in bestaande polissen?
2. Welke risico's willen we nog verzekeren?



Veilig organiseren van interne schoolmanifestaties

INHOUDSOPGAVE

- ▶ Inleiding
- ▶ Elementen en aandachtspunten
- ▶ Risico's en analyse bij de organisatie
- ▶ Voorstelling draaiboek
- ▶ Aansprakelijkheden organisatoren
- ▶ **Vragen**



Veilig organiseren van interne schoolmanifestaties

VRAGEN

